



STANDARD ACCESSORIES 标配配件



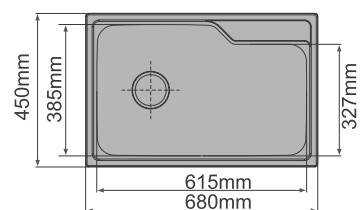
SHS002B 龙头



下水



沥水篮



产品参数 PARAMETERS

TENSILE SINK / 拉伸水槽				
型号 Item	外形尺寸 Dimension	台上开孔 Cut out Size	表面处理 Finish	材料 Material
SH6845LJ	680 x 450 x 220mm	650 x 420mm	精拉丝 Satin	SUS304不锈钢

注：水槽边为斜边，可做台上盆



STANDARD ACCESSORIES 标配配件



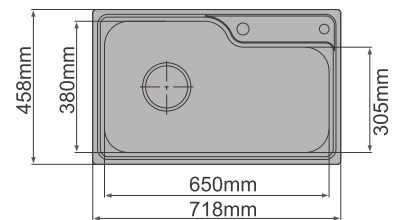
SHS002B 龙头



下水



沥水篮



产品参数 PARAMETERS

TENSILE SINK / 拉伸水槽

型号 Item	外形尺寸 Dimension	台上开孔 Cut out Size	台下开孔 Cut out Size	表面处理 Finish	材料 Material
SHS7246LS	720 x 460 x 220mm	690 x 440mm	690 x 420mm (R30)	精拉丝 Satin	SUS304不锈钢



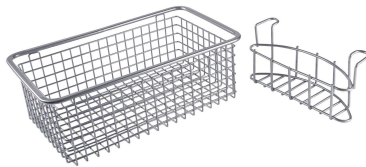
STANDARD ACCESSORIES 标配配件



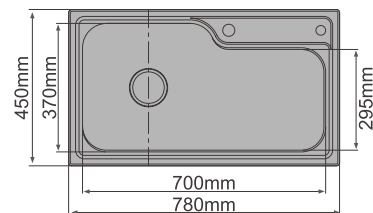
SHS002B 龙头



下水



沥水篮



产品参数 PARAMETERS

TENSILE SINK / 拉伸水槽

型号 Item	外形尺寸 Dimension	台上开孔 Cut out Size	表面处理 Finish	材料 Material
SHS7848LS	780 x 480 x220mm	750 x 450mm	精拉丝 Satin	SUS304不锈钢

注：水槽边为斜边，可做台上盆



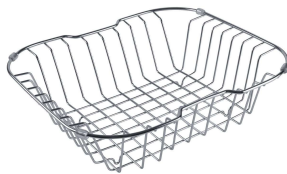
STANDARD ACCESSORIES 标配配件



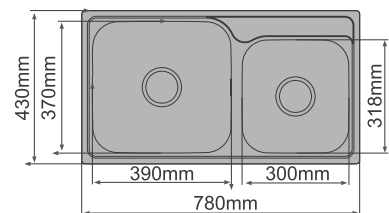
SHS002B 龙头



下水



沥水篮



产品参数 PARAMETERS

TENSILE SINK / 拉伸水槽						
型号 Item	外形尺寸 Dimension	台上开孔 Cut out Size	台下开孔 Cut out Size	表面处理 Finish	材料 Material	
SH7843LJ	780 x 430 x 220mm	750 x 400mm	751 x 401mm (R25)	精拉丝 Satin	SUS304不锈钢	



STANDARD ACCESSORIES 标配配件



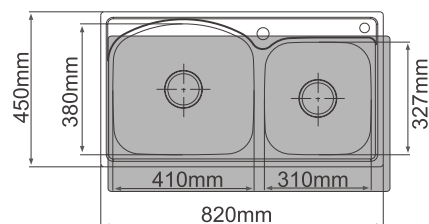
SHS002B 龙头



下水



沥水篮



产品参数 PARAMETERS

TENSILE SINK / 拉伸水槽

型号 Item	外形尺寸 Dimension	台上尺寸 Cut out Size	台下尺寸 Cut out Size	表面处理 Finish	材料 Material
SH8245LM	820 x 450 x 240mm	790 x 420mm	791 x 421mm (R25)	精拉丝 Satin	SUS304不锈钢



STANDARD ACCESSORIES 标配配件



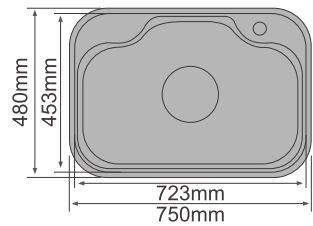
SHS002B 龙头



下水



沥水篮



产品参数 PARAMETERS

KOREAN TENSILE SINK / 韩式拉伸水槽

型号 Item	外形尺寸 Dimension	台上尺寸 Cut out Size	台下尺寸 Cut out Size	表面处理 Finish	材料 Material
SH7548H	750 x 480 x 220mm	723 x 453mm (R95)	710 x 445mm (R95)	精拉丝 Satin	SUS304不锈钢